

去年GDP增速7.8%,13年来最低

农村居民人均纯收入为城镇居民1/3,增速略高1.1个百分点

据国家统计局网站消息,国家统计局22日公布了《2012年国民经济和社会发展统计公报》。其中,2012年我国GDP(国内生产总值)同比增长7.8%,增速系1999年以来最低,不过与世界主要经济体相比,仍处高位。

国家统计局副局长谢鸿光对《统计公报》作了评读。

对世界经济贡献率继续上升

《统计公报》显示,2012年我国国内生产总值达到519322亿元,比上年增长7.8%。这一数字是1999年以来的最低值。

谢鸿光认为,虽然2012年GDP增幅相比2011年继续有所回落,但仍明显快于世界主要国家或地区,对世界经济增长的贡献率继续上升。

根据国际货币基金组织最新公布的预测数据,2012年世界经济增速预计为3.2%。其中美国为2.3%,欧元区为-0.4%,日本为2.0%。在新兴和发展中经济体中,俄罗斯为3.6%,印度为4.5%,巴西为1.0%,南非为2.3%。

谢鸿光指出,2012年,欧债危机仍然无解,美国失业率居高不下,新兴市场国家的经济成长显著低于预期。而我国把稳增长放在更加重要的位置,实现了国民经济运行缓中企稳、经济社会发展稳中有进的总格局,实属不易。

第三产业比重提至44.6%

从投资、消费和净出口三大需求结构看,2012年最终消费对经济增长的贡献率为51.8%,资本形成对经济增长的贡献率为50.4%,最终消费对经济增长的贡献率比资本形成高1.4个百分点,内需仍然是经济增长的主要动力。

从三次产业结构看,2012年第一产业占GDP比重为10.1%,基本与2011年持平,第二产业占GDP的比重为45.3%,比上年下降1.3个百分点,第三产业占GDP的比重为44.6%,比上年提高1.2个百分点,服务业对经济增长的贡献明显提高。

从区域经济发展结构看,2012年中西部地区的工业和投资增速均快于东部地区。

谢鸿光认为,我国的经济结构调整已取得积极进展。

城乡居民收入跑赢GDP

《统计公报》显示,2012年,我国城乡居民收入较快增长。

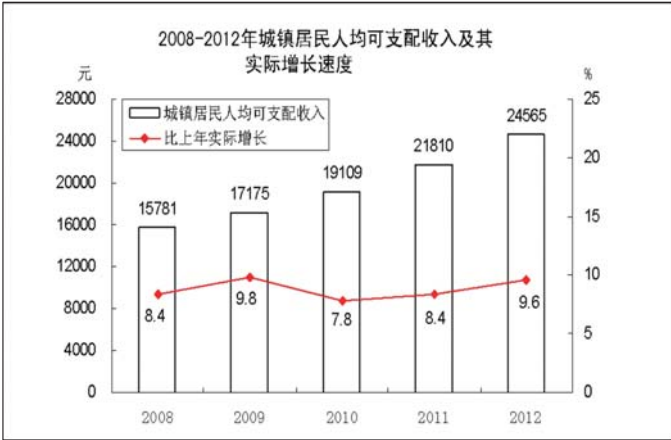
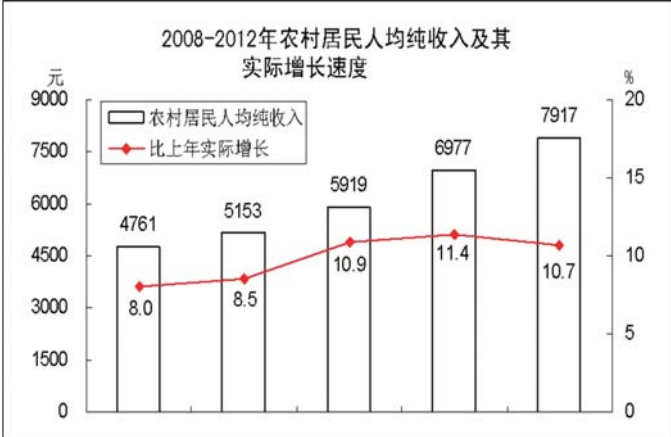
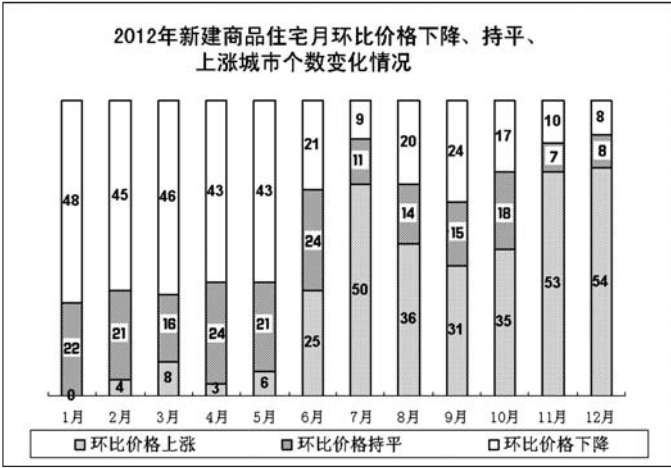
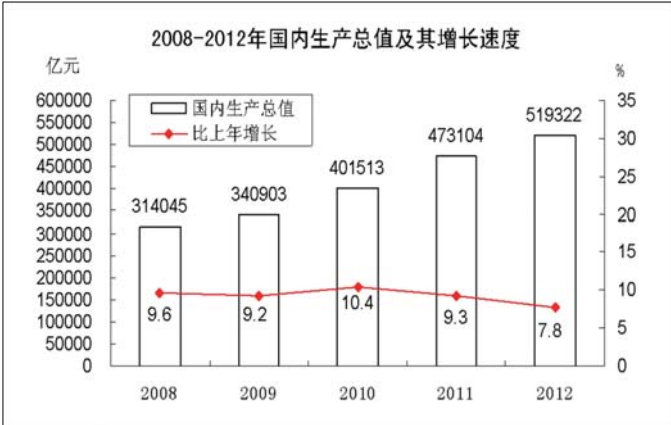
全年农村居民人均纯收入7917元,比上年增长13.5%,扣除价格因素,实际增长10.7%;农村居民人均纯收入中位数为7019元,增长13.3%。全年城镇居民人均可支配收入24565元,增长12.6%,扣除价格因素,实际增长9.6%;城镇居民人均可支配收入中位数为21986元,增长15.0%。

劳动年龄人口首次下降

《统计公报》显示,2012年末,我国0-14岁(含不满15周岁)人口为22287万人,占总人口比重为16.5%,人数比上年末增加123万人,比重与上年末基本持平。15-59岁(含不满60周岁)人口为93727万人,占总人口比重为69.2%,人数比上年末减少345万人,比重比上年末下降0.60个百分点,这是在多年增长后的首次下降。60周岁及以上人口达到19390万人,占总人口的14.3%,比上年末增加了891万人,提高了0.59个百分点;其中,65周岁及以上人口达到12714万人,占总人口的9.4%,比上年末增加了427万人,提高了0.27个百分点。

从抚养比的角度看,2012年,我国人口总抚养比为34.9%,比上年提高0.5个百分点。老年抚养比为12.7%,提高0.4个百分点,增幅与上年持平;少儿抚养比为22.2%,提高0.1个百分点,自1982年以来首次上升。

据新华社、国家统计局网站



图表均由新华社发

●数读2012

农民工总量2.6亿人

年末全国就业人员76704万人,其中城镇就业人员37102万人。全年城镇新增就业1266万人。年末城镇登记失业率为4.1%,与上年末持平。全国农民工总量为26261万人,比上年增长3.9%。其中,外出农民工16336万人,增长3.0%;本地农民工9925万人,增长5.4%。

私人轿车5308万辆

年末全国民用汽车保有量达到12089万辆(包括三轮汽车和低速货车1145万辆),比上年末增长14.3%,其中私人汽车保有量9309万辆,增长18.3%。民用轿车保有量5989万辆,增长20.7%,其中私人轿车5308万辆,增长22.8%。

移动电话用户11.1亿户

年末固定电话用户27815万户,其中,城市电话用户18893万户,农村电话用户8922万户。新增移动电话用户12590万户,年末达到111216万户,其中3G移动电话用户23280万户。年末全国固定及移动电话用户总数达到139031万户,比上年末增加11896万户。电话普及率达到103.2部/百人。互联网上网人数5.64亿人,其中宽带上网人数5.30亿人。互联网普及率达到42.1%。

城镇人口比重52.6%

年末全国大陆总人口为135404万人,比上年末增加669万人,其中城镇人口为71182万人,占总人口比重为52.6%,比上年末提高1.3个百分点。全年出生人口1635万人,出生率为12.10‰;死亡人口966万人,死亡率为7.15‰;自然增长率为4.95‰。出生人口性别比为117.7。

因私出境人次7706万人次

全年国内出游人数29.6亿人次,比上年增长12.1%;国内旅游收入22706亿元,增长17.6%。入境旅游人数13241万人次,下降2.2%。国内居民出境人数8318万人次,增长18.4%。其中因私出境7706万人次,增长20.2%,占出境人数的92.6%。

数据来源:国家统计局网站

1月份全国70个大中城市房价53个上涨

济南新房价格已连涨7个月

本报济南2月22日讯(记者 崔滨) 国家统计局22日公布的1月份70大中城市房价指数,为刚刚公布的国家调控房地产“国五条”做了注脚。70个城市中有53个城市的新房价格环比上涨。其中,济南环比涨0.8%,系连续第7个月上涨。

数据显示,70个大中城市中,1月份新房价格环比上涨的城市达到53个,价格下降的仅10个;二手房

房价格环比上涨城市为51个,比去年12月的46个增加5个。其中,北京、上海、广州和深圳等一线城市新建商品住宅价格环比涨幅有所扩大。

在我省纳入统计的4个城市中,除烟台的新房价格环比持平,济南、青岛和济宁分别环比上涨了0.8%、0.7%和0.3%,显示出较为明显的上扬。而在二手房方面,相比

去年12月,济南、青岛均有0.1%的小幅上涨,烟台、济宁则分别出现0.2%和0.1%的小幅下跌。

值得注意的是,经历了去年一年严厉的房地产调控,新年伊始的70大中城市新房价格,又高于去年年初水平的多达53个,也就是说,超过七成城市的新房价格越调越高;而二手房领域也是如此,36个城市出现同比上涨,意味着一半城

市的二手房价没有回落。

国家统计局城市司高级统计师刘建伟认为,大部分开发商前期以价换量的销售策略,在取得一定效果后逐渐退出,引发了不少投资者对房价将要上涨的恐慌,使得近期房价上涨明显。但国家对房地产市场调控政策的持续,使得房价尚不具备全面大幅反弹的基础。